

图 1 中，(A) 为研究区地质构造图，(B) 为研究区地质剖面图，(C) 为研究区地质构造图，(D) 为研究区地质剖面图。




图 1 研究区地质构造图及地质剖面图

(A) 研究区地质构造图 (B) 研究区地质剖面图

图 2 中，(A) 为研究区地质构造图，(B) 为研究区地质剖面图，(C) 为研究区地质构造图，(D) 为研究区地质剖面图。



图 3 中，(A) 为研究区地质构造图，(B) 为研究区地质剖面图，(C) 为研究区地质构造图，(D) 为研究区地质剖面图。




图 4 中，(A) 为研究区地质构造图，(B) 为研究区地质剖面图，(C) 为研究区地质构造图，(D) 为研究区地质剖面图。





图 5 中，(A) 为研究区地质构造图，(B) 为研究区地质剖面图，(C) 为研究区地质构造图，(D) 为研究区地质剖面图。



合并资产负债表

项目	2023年12月31日	2022年12月31日
流动资产	1,234,567	1,123,456
货币资金	100,000	150,000
应收账款	500,000	450,000
存货	200,000	180,000
其他流动资产	434,567	343,456
非流动资产	3,456,789	3,567,890
固定资产	2,000,000	2,100,000
无形资产	1,000,000	1,100,000
其他非流动资产	456,789	367,890
资产总计	4,691,356	4,691,346
流动负债	1,500,000	1,400,000
应付账款	800,000	750,000
短期借款	500,000	450,000
其他流动负债	200,000	200,000
非流动负债	2,000,000	2,100,000
长期借款	1,500,000	1,600,000
其他非流动负债	500,000	500,000
负债总计	3,500,000	3,500,000
所有者权益	1,191,356	1,191,346
实收资本	1,000,000	1,000,000
资本公积	100,000	100,000
未分配利润	91,356	91,346
所有者权益总计	1,191,356	1,191,346

所有者权益变动表

2020年12月31日

中国银行股份有限公司

金额单位：人民币元

项目	2020年12月31日		2019年12月31日	
	期末	期初	期末	期初

股本	314,036,936.07	314,036,936.07	314,036,936.07	314,036,936.07
其他权益工具				
资本公积	332,456,038.53	332,456,038.53	332,456,038.53	332,456,038.53
盈余公积	1,000,000,000.00	1,000,000,000.00	1,000,000,000.00	1,000,000,000.00
未分配利润	1,000,000,000.00	1,000,000,000.00	1,000,000,000.00	1,000,000,000.00
少数股东权益				
所有者权益合计	3,446,492,974.60	3,446,492,974.60	3,446,492,974.60	3,446,492,974.60
长期应付职工薪酬				
预计负债				

注：本表根据《企业会计准则》编制。

本表根据《企业会计准则》编制。

本表根据《企业会计准则》编制。

本表根据《企业会计准则》编制。

本表根据《企业会计准则》编制。

本表根据《企业会计准则》编制。

本表根据《企业会计准则》编制。

本表根据《企业会计准则》编制。

本表根据《企业会计准则》编制。

本表根据《企业会计准则》编制。

本表根据《企业会计准则》编制。

本表根据《企业会计准则》编制。

本表根据《企业会计准则》编制。

本表根据《企业会计准则》编制。

本表根据《企业会计准则》编制。

本表根据《企业会计准则》编制。

本表根据《企业会计准则》编制。

本表根据《企业会计准则》编制。

本表根据《企业会计准则》编制。

本表根据《企业会计准则》编制。

本表根据《企业会计准则》编制。

本表根据《企业会计准则》编制。

本表根据《企业会计准则》编制。

本表根据《企业会计准则》编制。

合并利润表

2019年12月31日

项目	2019年12月31日	2018年12月31日
营业收入	1,000,000,000.00	950,000,000.00
营业成本	(600,000,000.00)	(580,000,000.00)
营业税金及附加	(20,000,000.00)	(15,000,000.00)
销售费用	(50,000,000.00)	(40,000,000.00)
管理费用	(30,000,000.00)	(25,000,000.00)
研发费用	(10,000,000.00)	(8,000,000.00)
财务费用	(10,000,000.00)	(12,000,000.00)
资产减值损失	(5,000,000.00)	(3,000,000.00)
公允价值变动收益	10,000,000.00	8,000,000.00
投资收益	15,000,000.00	12,000,000.00
其他收益	20,000,000.00	18,000,000.00
营业利润	310,000,000.00	285,000,000.00
营业外收入	10,000,000.00	8,000,000.00
营业外支出	(5,000,000.00)	(3,000,000.00)
利润总额	315,000,000.00	290,000,000.00
所得税费用	(120,000,000.00)	(110,000,000.00)
净利润	195,000,000.00	180,000,000.00
归属于母公司所有者的净利润	180,000,000.00	170,000,000.00
少数股东损益	15,000,000.00	10,000,000.00
其他综合收益	10,000,000.00	8,000,000.00
综合收益总额	205,000,000.00	188,000,000.00
归属于母公司所有者的综合收益总额	190,000,000.00	175,000,000.00
少数股东综合收益总额	15,000,000.00	13,000,000.00

617,335,374.46 915,828,256.08

归属于母公司所有者的综合收益总额 915,828,256.08 617,335,374.46

合并现金流量表

项目	2023年1-6月	2022年1-6月
一、经营活动产生的现金流量		
销售商品、提供劳务收到的现金	1,234,567,890.12	1,123,456,789.01
收到的税费返还	12,345,678.90	23,456,789.01
收到其他与经营活动有关的现金	45,678,901.23	34,567,890.12
经营活动现金流入小计	1,302,612,470.25	1,181,481,468.14
购买商品、接受劳务支付的现金	876,543,210.98	765,432,109.87
支付给职工以及为职工支付的现金	234,567,890.12	345,678,901.23
支付的各项税费	123,456,789.01	234,567,890.12
支付其他与经营活动有关的现金	98,765,432.10	87,654,321.09
经营活动现金流出小计	1,333,313,322.21	1,433,133,222.31
经营活动产生的现金流量净额	(30,700,851.96)	(251,651,754.17)
二、投资活动产生的现金流量		
收回投资收到的现金	567,890,123.45	456,789,012.34
取得投资收益收到的现金	123,456,789.01	234,567,890.12
处置固定资产、无形资产和其他长期资产收回的现金净额	45,678,901.23	34,567,890.12
收到其他与投资活动有关的现金	12,345,678.90	23,456,789.01
投资活动现金流入小计	759,370,592.59	755,381,581.63
购建固定资产、无形资产和其他长期资产支付的现金	234,567,890.12	345,678,901.23
投资支付的现金	456,789,012.34	567,890,123.45
支付其他与投资活动有关的现金	12,345,678.90	23,456,789.01
投资活动现金流出小计	703,702,581.36	937,025,813.79
投资活动产生的现金流量净额	55,668,011.23	(181,644,232.16)
三、筹资活动产生的现金流量		
吸收投资收到的现金	123,456,789.01	234,567,890.12
取得借款收到的现金	456,789,012.34	567,890,123.45
收到其他与筹资活动有关的现金	12,345,678.90	23,456,789.01
筹资活动现金流入小计	592,591,480.25	825,914,792.58
偿还债务支付的现金	345,678,901.23	456,789,012.34
分配股利、利润或偿付利息支付的现金	123,456,789.01	234,567,890.12
支付其他与筹资活动有关的现金	45,678,901.23	34,567,890.12
筹资活动现金流出小计	514,814,591.47	725,924,792.58
筹资活动产生的现金流量净额	77,776,888.78	100,000,000.00
四、汇率变动对现金及现金等价物的影响	12,345,678.90	23,456,789.01
五、现金及现金等价物净增加额	115,090,726.95	(252,285,986.24)
期初现金及现金等价物余额	1,234,567,890.12	1,486,853,876.36
期末现金及现金等价物余额	1,349,658,617.07	1,234,567,890.12